

LAGERFAHRZEUG ZUR SCHNELLEN LIEFERUNG

Ansprechpartner: Jan Ehrhold & Christopher Rütz

Tel.: +49 6501 80 2950

E-Mail: info@der-ruetz.de



ID Buzz Pro Kurzer Radstand: 2.989mm Sofort-verfügbar

1 Gang Automatik, 79 kWh Nettobatteriekapazität max. 210KW / 286 PS	56.060,90 €
Candy-Weiß	0,00 €
Assistenz-Paket: ua. Rückfahrkamera Rear View, Diebstahlwarnanlage, Park Assistant Plus, Keyless Advanced Leiste zwischen den Scheinwerfer & Türgriffmulden beleuchtet	1.386,35€
Anhängevorrichtung anklappbar	981,75 €
Premium Interieur Style mit Lenkrad in Schwarz: ua. Ambientebeleuchtung 30-farbig, inkl. ID. Light Sitzmittelbahnen der Vordersitze und der äußeren Rücksitzplätze in Stoff/ Mikrovlies, Teppichbodenbelag trittverstärkt	1.279,25 €
Komfort Paket ua: Frontscheibe in Wärmeschutzglas beheizbar, ID. Buzz Box, Scheiben im Fond in dunkeltem Wärmeschutzglas, Sitzheizung für Vordersitze, getrennt regelbar, USB-Schnittstellen mit bis zu 45 W Ladeleistung, Regensensor, Umfeldbeleuchtung	1.451,80 €
Infotainment-Paket "Innovision Pro" mit Soundsystem "Harman Kardon" und Head-Up-Display	2.588,25 €
Ladekabel Mode 3 Typ 2, 32A	79,73 €
Design-Paket ua: IQ.LIGHT, "Dynamic Light Assist" LED- Rückleuchten mit dynamischer Blinkleuchte, Pedale in Edelstahl Bordwerkzeug	1.773,10 € 0,00 €
Garantie-Verlängerung insgesamt 5 Jahre bis max. 200.000 km	495,00 €
Überführungskosten und Kfz-Brief Erstellung und Zusendung	1.549,00 €
Unverbindlicher deutscher Brutto-Listenpreis	67.645,13 €
Ihre Preisersparnis beläuft sich auf ca 27%, oder:	-17.650,13 €

**Ihr neuer VW ID Buzz: Sichern Sie sich als Erstzulasser zusätzlich
bis zu 6.000 € staatliche E-Auto-Förderung.**

Volle E-Prämie sichern - Keine Vorbesitzer - nicht im Kaufpreis berücksichtigt!

Ihr der Rütz Preis

bei gemeinsamer Auslieferung beim
VW-Händler Nähe 94078 Freyung

49.995,00 €

Nettopreis ohne MwSt. 42.012,60 €
Zwischenverkauf bleibt vorbehalten

Optional bieten wir Ihnen eine kostengünstige Anlieferung (auf eigener Achse) an

LAGERFAHRZEUG ZUR SCHNELLEN LIEFERUNG

Ansprechpartner: Jan Ehrhold & Christopher Rütz

Tel.: +49 6501 80 2950

E-Mail: info@der-ruetz.de



Serienausstattung

Karosserie

Außenspiegel elektrisch einstell-, anklapp- und beheizbar, mit Beifahrerspiegelabsenkung

Außenspiegelgehäuse in Schwarz hochglanz und Türgriffe in Wagenfarbe

Design-Plaketten D-Säule in Schwarz-Weiß

Frontscheibe in Wärmeschutzglas

Heckfenster

Heckklappe mit Fensterausschnitt

Schiebetür links

Schiebetür rechts

Seitenfenster fest im Fahrgastraum vorn links

Seitenfenster fest im Fahrgastraum vorn rechts

Stoßfänger in Wagenfarbe

Umfeldbeleuchtung mit Logoprojektion

Wärmeschutzglas (grün)

Fahrwerk

11" Trommelbremsen hinten, mit elektrischer Feststellbremse

18" Scheibenbremsen vorn, mit Bremsbeschlagverschleißanzeige

4 Stahlräder 8 J x 18 vorn, 8,5 J x 18 hinten, in Schwarz 5

Bordwerkzeug und Tire Mobility Set: 12-Volt-Kompressor und Reifendichtmittel

Dämpfung hinten

Linkslenker

Radvollblenden in BiColor (Schwarz/Silber)

Rechtsverkehr

Reifen 235/60 R 18 103 T vorn, Reifen 255/55 R 18 105 T hinten 5

Zulässiges Gesamtgewicht 3.000 kg

Sicherheitsausstattung

Airbags für Fahrer und Beifahrer, mit Beifahrerairbag-Deaktivierung

Anti-Blockier-System (ABS)

Ausweichunterstützung und Abbiegeassistent

Dreipunkt-Automatik-Sicherheitsgurte hinten außen mit ECE-Label

Dreipunkt-Automatiksicherheitsgurte vorn mit Gurt- und Endbeschlagsstraffer und Höheneinstellung

e-Sound

Einton-Signalthorn

Kopfairbags für die äußeren Sitzplätze hinten

LED-Rückleuchten

LED-Scheinwerfer

Multifunktionskamera

Multifunktionslenkrad mit Touch-Bedienung

Notbremsassistent "Front Assist" mit Fußgänger- und Radfahrererkennung

Notruf-Service, Laufzeit 10 Jahre ab Erstauslieferung, Voraussetzung: Verfügbarkeit benötigter Mobilfunknetze

Proaktives Insassenschutzsystem in Verbindung mit dem "Front Assist"

Seiten- und Kopfairbags für Fahrer und Beifahrer sowie Mittenairbag vorn

Servolenkung elektromechanisch, geschwindigkeitsabhängig geregelt

Sicherheitsinnenspiegel abblendbar

Sonnenblenden mit Spiegel, beleuchtet, mit Airbag-Label auf Sonnenblende und B-Säule

Spurhalteassistent "Lane Assist"

LAGERFAHRZEUG ZUR SCHNELLEN LIEFERUNG

Ansprechpartner: Jan Ehrhold & Christopher Rütz

Tel.: +49 6501 80 2950

E-Mail: info@der-ruetz.de



Spurwechselassistent "Side Assist", Ausparkassistent und Ausstiegswarner
Verbandmaterial, Warndreieck und 1 Warnweste
Vorbereitung Alcohol Interlock
Wegfahrsperre elektronisch
Innenausstattungen
Ambientebeleuchtung 10-farbig
Armlehnen für Vordersitze innenseitig
Höheneinstellung für beide Vordersitze, manuell
Innenbeleuchtung im Fußraum vorn und hinten
ISOFIX und Top Tether auf den äußeren Rücksitzen und Beifahrersitz, I-Size für Beifahrersitz und äußere Sitze 2. SR
Rücksitzbank-/lehne, geteilt, umlegbar
Sitz links und rechts, in der 1. Sitzreihe
Sitzmittelbahnen der Vordersitze und der äußeren Rücksitzplätze in Stoff
Teppichbodenbelag (Dilours), trittverstärkt
Türverkleidung in Kunststoff mit Insert, Armauflage in Stoff
Funktionsausstattung
2 Fahrzeugschlüssel
2 USB-C-Schnittstellen in der I-Tafel und 1 USB-C-Ladebuchse für Beifahrer, Ladeleistung bis zu 45 W
2 Zonen Klimaanlage "Air Care Climatronic" mit Standklimatisierung
5 Jahre Herstellergarantie
9 Lautsprecher (5 Lautsprecher vorn und 4 Lautsprecher hinten)
Ablenkungs- und Müdigkeitserkennung
App-Connect inkl. App-Connect Wireless für Apple CarPlay und Android Auto
Automatische Distanzregelung ACC "Stop & Go"
Außenspiegel Fahrerseite konvex, Beifahrerseite konvex
Batterie 340A (58Ah)
Betriebsspannung 12 Volt mit 12 Volt Steckdose im Laderaum
CCS-Ladedose
DC-bidirektionales Laden, nur in Verbindung mit Hochvolt-Batterien 79 kWh und 86 kWh
DC/DC Wandler 3,0 KW
Digitaler Radioempfang (DAB+)
Diversity-Antenne für FM-Empfang
Einfassung der zentralen Bedienelemente in Schwarz
Einparkhilfe - Warnsignale bei Hindernissen im Front- und Heckbereich
Heckklappenschließung ohne Entriegelungsfunktion von innen
Heckscheibenwischer mit Intervallschaltung
Intelligent Speed Assist inkl. Geschwindigkeitsbegrenzer
Ladekabel Mode 3 Typ 2, 16A
LED-Gepäckraumbeleuchtung
Leuchtweitenregulierung, manuell (statisch)
Mobiltelefon-Schnittstelle mit induktiver Ladefunktion
Nichtraucherausführung (ohne Anzünder, mit Wanderascher)
o.b. Abgas
Radio "Ready 2 Discover" mit 32,8 cm (12,9") Touch-Farbdisplay
Reifenkontrollanzeige
Scheibenwischer-Intervallschaltung

LAGERFAHRZEUG ZUR SCHNELLEN LIEFERUNG

Ansprechpartner: Jan Ehrhold & Christopher Rütz

Tel.: +49 6501 80 2950

E-Mail: info@der-ruetz.de



Verkehrszeichenerkennung

Vorbereitet für "VW Connect" und "VW Connect Plus", Online-Update- Fähigkeit (außer für Sonderumbauten)

Vorbereitet für spätere Freischaltung: Navigationsfunktion "Discover Pro" 6

Warnton und -leuchte für nicht angelegte Sicherheitsgurte vorn und hinten

Zentralverriegelung mit schlüssellosem Startsystem "Keyless Start", ohne Safesicherung

Technische Daten

Verbrauchs- und Emissionswerte nach WLTP-Standard

Energieträger: Strom

Elektrische Reichweite **459 km**

Kraftstoffverbrauch (kombiniert) **19,1 kWh/100 km**

CO₂-Emissionen (kombiniert) **0 g/km**

CO₂-Klasse: **A**

Modellvariante

Modellvariante

VOLKSWAGEN, VW ID. BUZZ PRO KR 210 KW

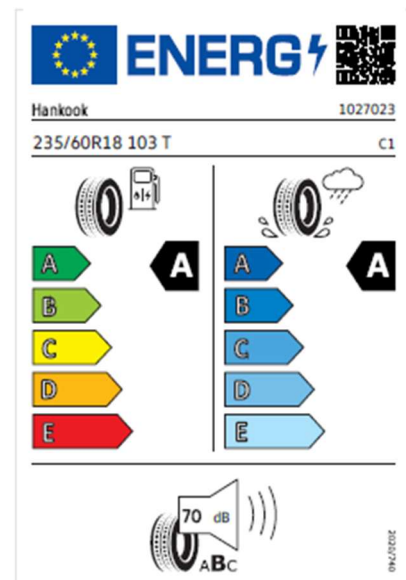
Reifenlabel und Informationsblatt

Übersicht der verschiedenen Reifen, die am Fahrzeug installiert werden können

Reifen 235/60 R 18 103 T vorn, Reifen 255/55 R 18 105 T hinten

Hankook - 1027023

EU Reifenvorschrift (EU) 2020/740



LAGERFAHRZEUG ZUR SCHNELLEN LIEFERUNG

Ansprechpartner: Jan Ehrhold & Christopher Rütz

Tel.: +49 6501 80 2950


E-Mail: info@der-ruetz.de



Informationen über den Energieverbrauch und die CO₂-Emissionen des neuen Pkw

Marke: VOLKSWAGEN, VW	Handelsbezeichnung: ID. BUZZ PRO KR 210 KW
Antriebsart: Elektromotor	
Kraftstoff: entfällt	anderer Energieträger: Strom

Energieverbrauch (kombiniert):	19,1 kWh/100 km
CO ₂ -Emissionen (kombiniert):	0 g/km ¹⁾
Elektrische Reichweite:	459 km

CO₂-Klasse Auf Grundlage der CO ₂ -Emissionen (kombiniert)	Weitere Angaben:
	Stromverbrauch kombiniert 19,1 kWh/100 km
	• Innenstadt 13,0 kWh/100 km
	• Stadtrand 14,3 kWh/100 km
	• Landstraße 17,3 kWh/100 km
	• Autobahn 25,7 kWh/100 km

Energiekosten bei 15.000 km Jahresfahrleistung:	893,88 EUR/Jahr
(Strompreis: 31,20 ct/kWh Jahresdurchschnitt (2024))	
Mögliche CO₂-Kosten über die nächsten 10 Jahre (15.000 km/Jahr) ²⁾	
• bei einem angenommenen mittleren durchschnittlichen CO ₂ -Preis von 127,00 EUR/t:	0,00 EUR
• bei einem angenommenen niedrigen durchschnittlichen CO ₂ -Preis von 60,00 EUR/t:	0,00 EUR
• bei einem angenommenen hohen durchschnittlichen CO ₂ -Preis von 200,00 EUR/t:	0,00 EUR
Kraftfahrzeugsteuer:	befristet steuerbefreit ³⁾

Die Informationen erfolgen gemäß der Pkw-Energieverbrauchskennzeichnungsverordnung. Die angegebenen Werte wurden nach dem vorgeschriebenen Messverfahren WLTP (Worldwide harmonised Light-duty Test Procedures) ermittelt. Der Kraftstoffverbrauch und der CO₂-Ausstoß eines Pkw sind nicht nur von der effizienten Ausnutzung des Kraftstoffs durch den Pkw, sondern auch vom Fahrstil und anderen nichttechnischen Faktoren abhängig. CO₂ ist das für die Erderwärmung hauptsächlich verantwortliche Treibhausgas.

Ein Leitfaden über den Kraftstoffverbrauch und die CO₂-Emissionen aller in Deutschland angebotenen neuen Pkw-Modelle ist unentgeltlich einsehbar an jedem Verkaufsort in Deutschland, an dem neue Pkw ausgestellt oder angeboten werden. Der Leitfaden ist auch hier aufrufbar: www.dat.de/co2/.

1) Es werden nur die CO₂-Emissionen angegeben, die durch den Betrieb des Pkw entstehen. CO₂-Emissionen, die durch die Produktion und Bereitstellung des Pkw sowie des Kraftstoffes bzw. der Energieträger entstehen oder vermieden werden, werden bei der Ermittlung der CO₂-Emissionen gemäß WLTP nicht berücksichtigt.

2) Aufgrund der CO₂-Bepreisung sind künftig Erhöhungen der Kraftstoffkosten möglich. Die künftige CO₂-Preisentwicklung ist unsicher, daher werden die möglichen CO₂-Kosten anhand von drei angenommenen CO₂-Preisen für den Zeitraum 2026 bis 2035 berechnet. Die tatsächlichen CO₂-Preise können sowohl höher als auch niedriger als in den hier zugrundeliegenden Modellrechnungen ausfallen. Die CO₂-Kosten sind beim Tanken mit den Kraftstoffkosten zu bezahlen. Weitere Informationen unter www.alternativ-mobil.info.

3) Die Steuerbefreiung wird bei erstmaliger Zulassung des Elektrofahrzeuges in der Zeit vom 18.05.2011 bis 31.12.2030 für zehn Jahre ab dem Tag der erstmaligen Zulassung gewährt, längstens jedoch bis zum 31.12.2035.

LAGERFAHRZEUG ZUR SCHNELLEN LIEFERUNG

Ansprechpartner: Jan Ehrhold & Christopher Rütz

Tel.: +49 6501 80 2950

E-Mail: info@der-ruetz.de




LAGERFAHRZEUG ZUR SCHNELLEN LIEFERUNG

Ansprechpartner: Jan Ehrhold & Christopher Rütz

Tel.: +49 6501 80 2950

E-Mail: info@der-ruetz.de



LAGERFAHRZEUG ZUR SCHNELLEN LIEFERUNG

Ansprechpartner: Jan Ehrhold & Christopher Rütz

Tel.: +49 6501 80 2950

E-Mail: info@der-ruetz.de

